

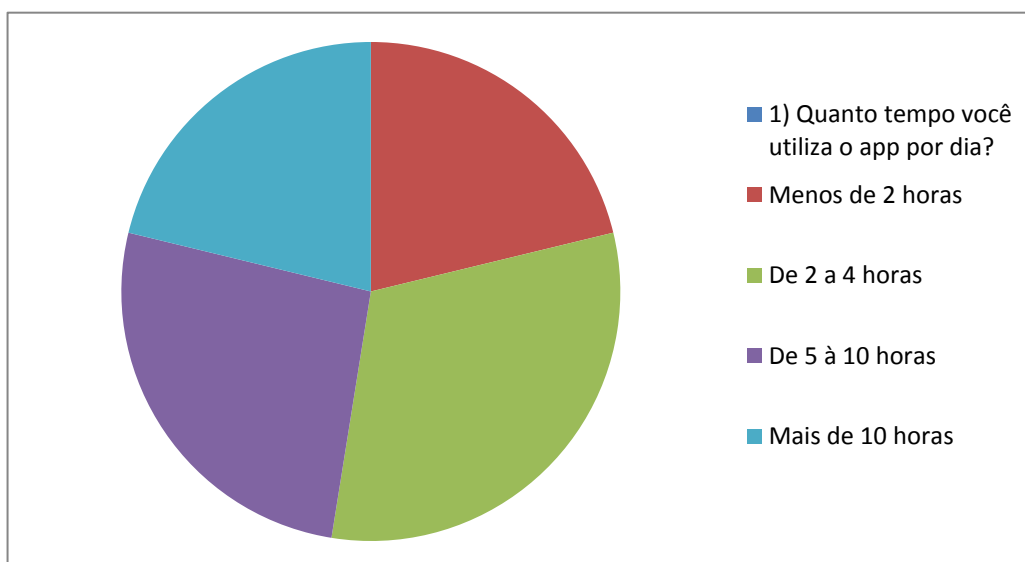
PESQUISA:

# Comportamento no WhatsApp (Luiz Gustavo Guimarães)



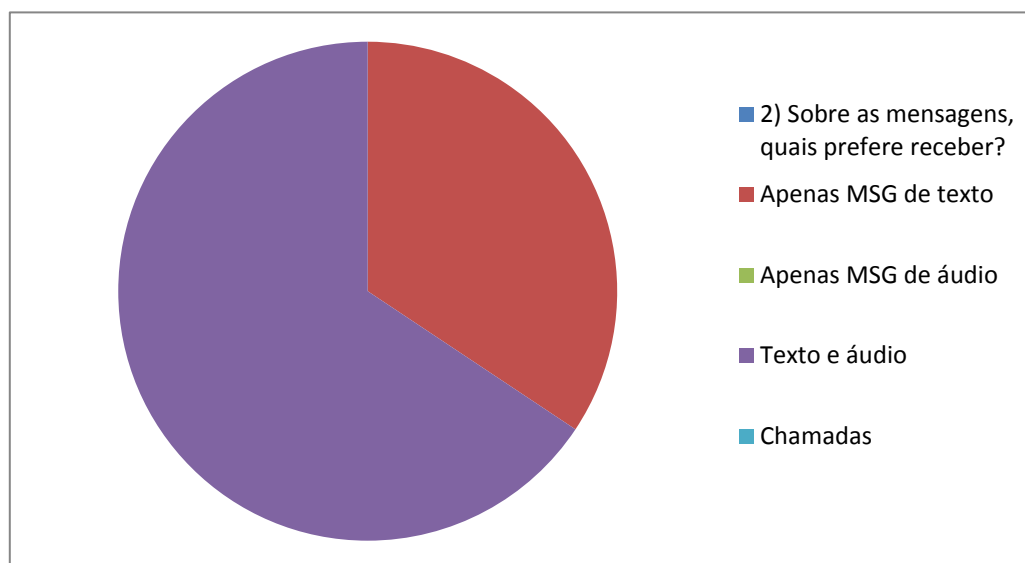
## 1) Quanto tempo você utiliza o app por dia?

	%
Menos de 2 horas	21,21
De 2 a 4 horas	31,31
De 5 à 10 horas	26,26
Mais de 10 horas	21,21



## 2) Sobre as mensagens, quais prefere receber?

	%
Apenas MSG de texto	34,34
Apenas MSG de áudio	0
Texto e áudio	65,66
Chamadas	0



**3) Sobre os anexos, você prefere:**

Imagens

Áudios

Vídeos

Não tem preferência

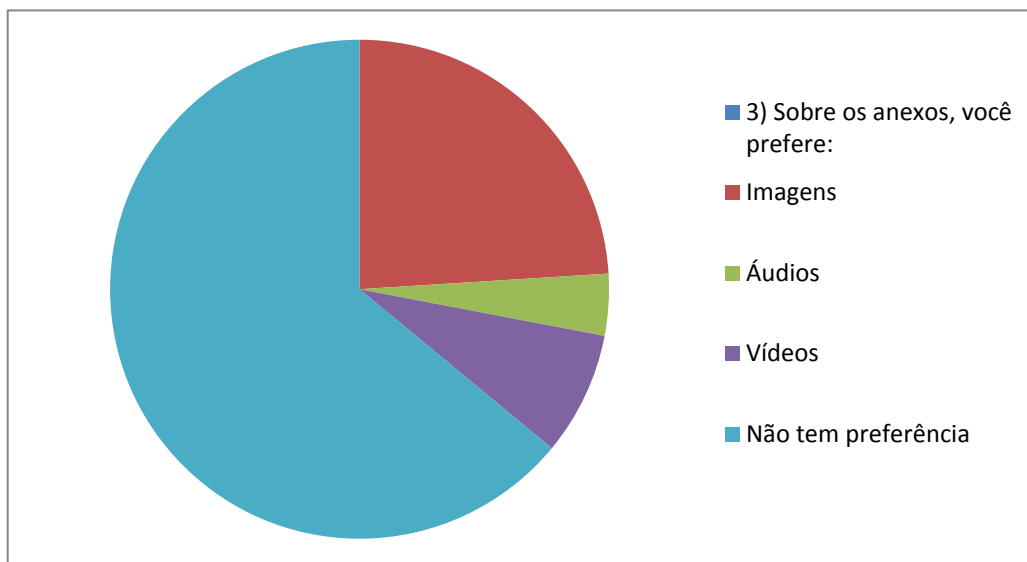
%

24

4

8

64



**4) Quando recebe vídeos, qual tempo você considera ideal (para algo de seu interesse)?**

Até 1 minuto

Até 2 minutos

De 2 à 4 minutos

Mais que 4 minutos

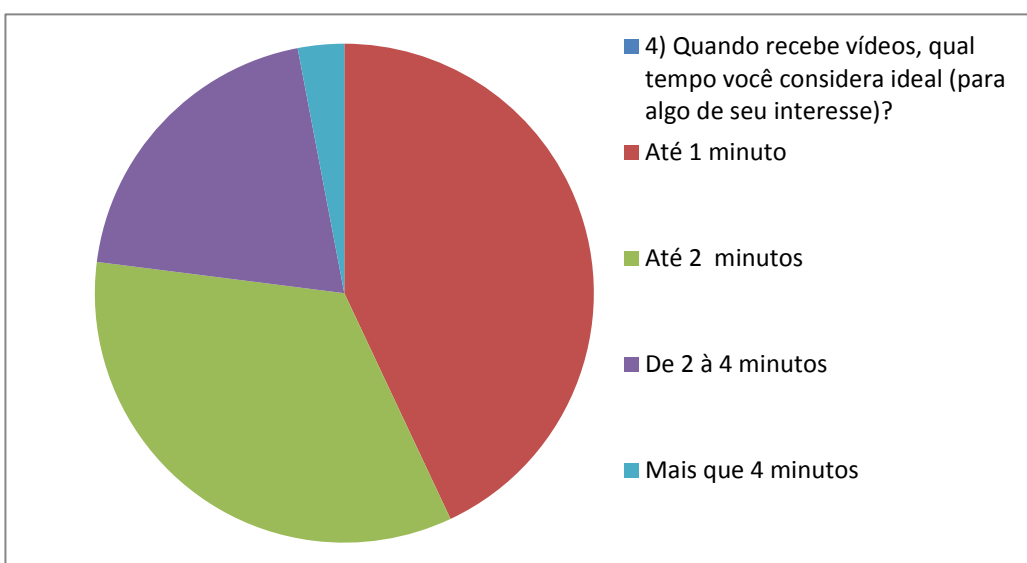
%

43

34

20

3



**5) Sobre os grupos, o que você não gosta que as pessoas façam?**

Falar de um assunto que não tem a ver com o objetivo do grupo

Iniciar conversas pessoais

Vender

Não falar nada (participar), apenas ler

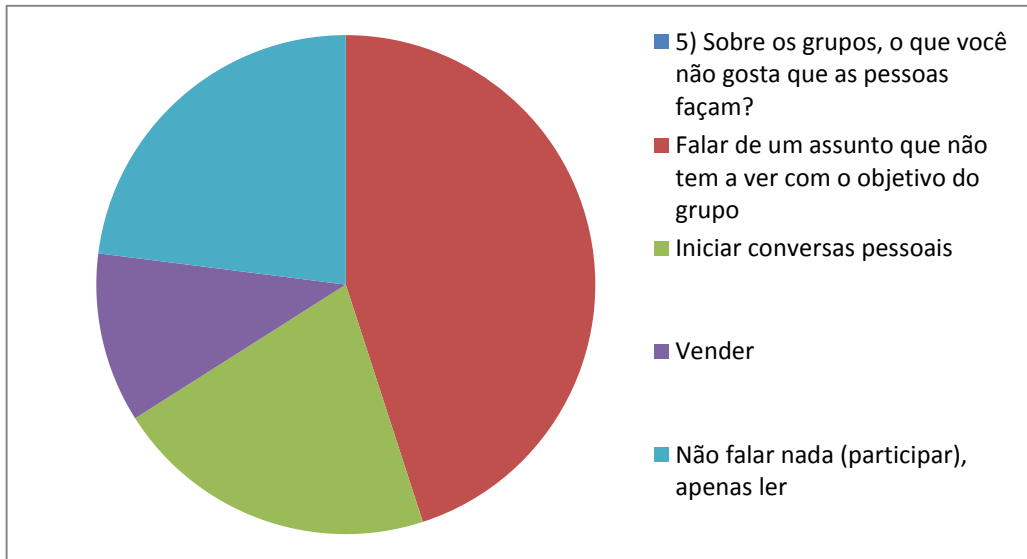
%

**45**

**21**

**11**

**23**



**6) Você utiliza em seu horário de trabalho?**

Sempre para assuntos pessoais

Sempre para assuntos do trabalho

De vez em quando

Nunca

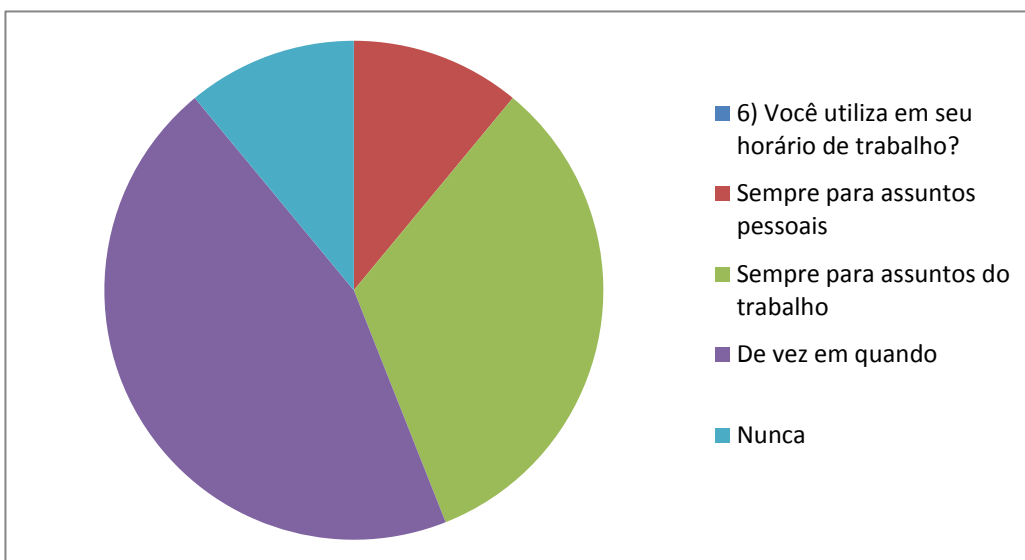
%

**11**

**33**

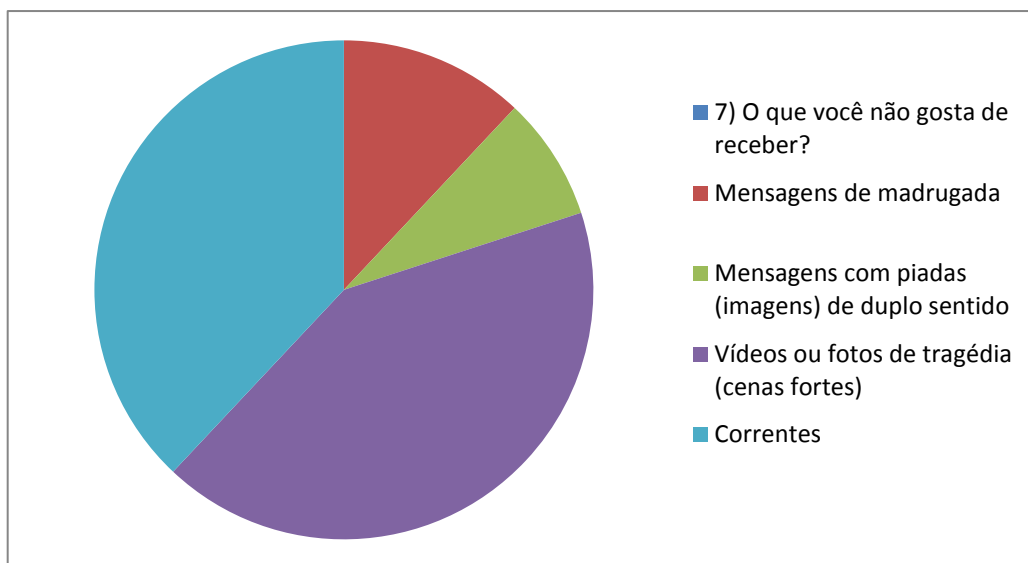
**45**

**11**



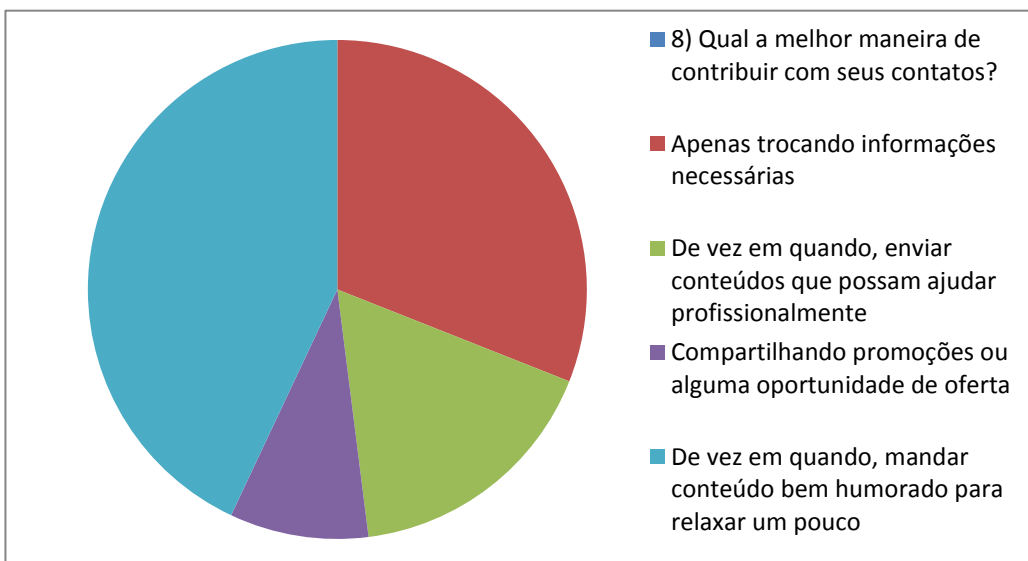
### 7) O que você não gosta de receber?

	%
Mensagens de madrugada	12
Mensagens com piadas (imagens) de duplo sentido	8
Vídeos ou fotos de tragédia (cenas fortes)	42
Correntes	38



### 8) Qual a melhor maneira de contribuir com seus contatos?

	%
Apenas trocando informações necessárias	31
De vez em quando, enviar conteúdos que possam ajudar profissionalmente	17
Compartilhando promoções ou alguma oportunidade de oferta	9
De vez em quando, mandar conteúdo bem humorado para relaxar um pouco	43



### 9) Sobre a "validade":

Logo as pessoas deixam de usar

Talvez, mais 1 ano

Talvez, 2 anos

Ferramenta que veio pra ficar

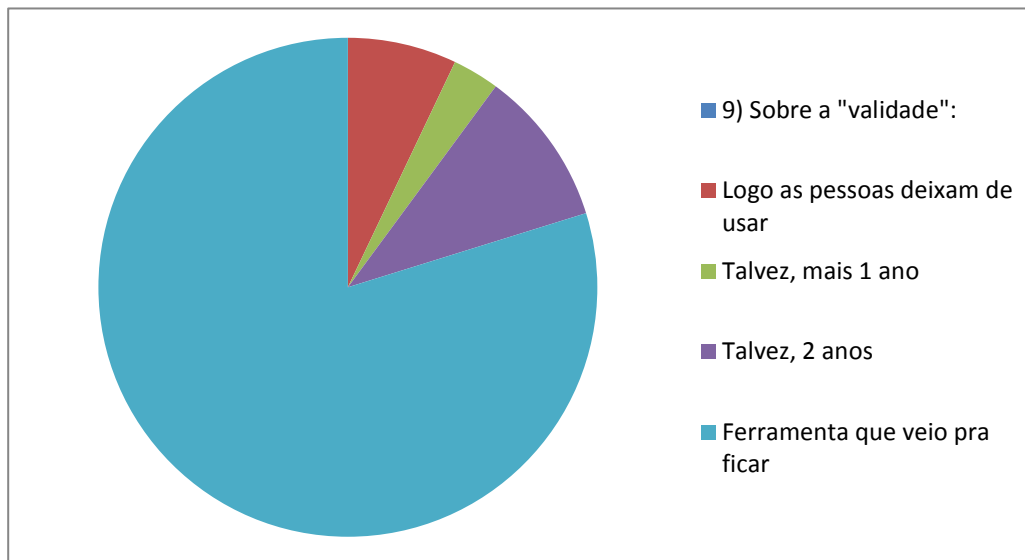
%

7,07

3,03

10,1

79,8



### 10) Quando você mais utiliza?

Aos finais de semana

De segunda à sexta, manhã

De segunda à sexta, tarde

De segunda à sexta, noite

%

11

16

34

39

